



Date d'édition : 16.04.2025

Ref : 70000-00

Unité centrale - MASTER UNIT COM4LAB

2 multimètres, générateur de fonctions intégrés, oscilloscope. analyseur numérique, alimentations



L'unité centrale COM4LAB est une interface de mesure compacte et multifonctionnelle.

En tant que station de base universelle, elle assure le fonctionnement et l'alimentation électrique des cartes d'expérimentation COM4LAB.

Mais elle peut aussi servir de laboratoire de mesure autonome.

Pour l'acquisition des données et la commande des fonctions intégrées, l'unité centrale peut être simultanément reliée à jusqu'à quatre terminaux numériques (PC, tablette ou smartphone).

L'unité centrale se monte et se démonte rapidement, elle est en outre facile à mettre en service.

Son design clair et structuré permet une utilisation simple et intuitive.

Caractéristiques techniques:

Dimensions

·295 x 154 x 30 mm

Instruments de mesure intégrés

·Deux multimètres numériques :

Tension : CC/CA 2 V | 20 V

Courant : CC/CA 20 mA | 200 mA | 2 A

Résistance : 2 kΩ | 20 kΩ | 200 kΩ | 2 MΩ

Calibration automatique (fonction autorange) pour toutes les gammes de mesure

·Générateur de fonctions numérique :

Formes des courbes (sinus, carré, triangle) stockées numériquement avec rapport cyclique réglable, et tension continue

Gamme de fréquence : 0,5 Hz à 100 kHz, et CC

Sortie SYNC : fréquence d'horloge TTL 0,5 Hz à 100 kHz

Tension de sortie : max. ±10 V, (0 à 20 V)

Courant de sortie : max. ±250 mA

·Oscilloscope numérique à 4 voies :

4 entrées différentielles

Taux d'échantillonnage : 1 MS/s par voie

Bande passante : 200 kHz

Profondeur de mémoire : 1 KS par voie

Résolution : 12 bits par voie

Base de temps de 10 ns/Div à 500 ms/Div

Gammes de mesure de 10 mV/Div à 10 V/Div

Déclenchement CH1 CH4 et EXT (par rapport à la masse), 4095 valeurs, front montant/descendant

·Analyseur logique 8 bits :

8+1 entrées numériques

SYSTEMES DIDACTIQUES s.a.r.l.

Savoie Hexapole - Actipole 3 - 242 Rue Maurice Herzog - F 73420 VIVIERS DU LAC

Tel : [+330456428070](tel:+330456428070) | Fax : [+330456428071](tel:+330456428071)

[leybold-didactiques.fr](http://leybold-didactiques.fr)



Date d'édition : 16.04.2025

Tension d'entrée compatible TTL  
Taux d'échantillonnage : 200 Hz à 2 MHz  
Profondeur de mémoire : 9 bits x 2k  
Déclenchement sur une combinaison quelconque des états des entrées

Autres caractéristiques :

- Alimentation électrique :  
15 V/3 A  
USB-C
- Interfaces :  
WiFi  
Ethernet 100 Mbits RJ45  
USB
- Extensions :  
Slot d'extension  
Port USB (type A)
- NFC, ou communication sans contact
- Bandeau lumineux et LEDs pour l'affichage de l'état
- Verrou de sécurité pour la fixation de la carte d'expérimentation  
Protection antivol (port pour verrou Kensington)

Contenu livré :

- Câble USB
- Carte NFC

### Catégories / Arborescence

Techniques > Systèmes COM3LAB multimédia > COM3LAB station accueil



Date d'édition : 16.04.2025

### Options

**Ref : 70012-00**

**Carte COM4LAB Technique du courant continu II pour unité centrale 70000-00**

Nécessite le Cours interactif multimédia COM4LAB réf. 70012-20



La carte d'expérimentation pour le cours COM4LAB Technique du courant continu II (vendu séparément).

Cette carte présente 11 champs d'expérimentation.

Chaque champ d'expérimentation comprend un circuit fermé qui sera mis en service et étudié en fonction de l'expérience sélectionnée.

Le champ d'expérimentation actif est signalé par une LED verte allumée.

La carte d'expérimentation est placée dans un support solide.

L'unité centrale (vendue séparément) doit être insérée sur ce support puis reliée à la carte.

L'unité centrale assure l'alimentation électrique et la commande de la carte d'expérimentation.

Les branchements à effectuer pour les expériences sont réalisés avec des câbles de sécurité à fiches de 2 mm (vendus séparément).

Caractéristiques techniques:

Dimensions

- Circuit imprimé : 280 x 200 mm<sup>2</sup>
- Support : 296,5 x 354 mm<sup>2</sup>

Tensions d'alimentation

- +15 V CC et +5 V CC provenant de l'unité centrale via des relais appropriés

Fonctions de protection

- Protection intégrée contre une inversion de polarité grâce au branchement à l'unité centrale
- L'utilisation de câbles de sécurité permet d'éviter les courts-circuits accidentels.



Date d'édition : 16.04.2025

**Ref : 70012-20**

**Cours interactif multimédia COM4LAB Technique du courant continu II**

Nécessite la carte COM4LAB : Technique du courant continu II réf. 70012-00



Le cours COM4LAB Technique du courant continu II est le deuxième cours sur les bases de la technique du courant continu. Le relevé des courbes caractéristiques de différents composants passifs et l'étude des circuits élémentaires de l'électrotechnique dans un contexte pratique à l'appui d'un grand nombre d'expériences font l'objet de ce cours qui se compose de 15 chapitres.

Les sujets suivants sont traités dans le cours :

Caractéristiques des composants passifs ci-après

- lampe à incandescence | varistance | diode | photorésistance | thermistance CTN | thermistance CTP

Condensateur

- montage en série | montage en parallèle | circuit RC

Bobine

- inductance | instrument à cadre mobile

Pile

- montage en série | montage en parallèle

Le cours ?

- peut être visualisé et suivi aussi bien sur un smartphone ou une tablette que sur un ordinateur portable. est pour toutes les plateformes il suffit d'un navigateur Internet courant.

- peut être distribué aux élèves grâce à un code QR.

- permet d'expérimenter de manière interactive : les valeurs mesurées délivrées par l'unité centrale sont automatiquement mises à disposition pour l'évaluation dans les tableaux et diagrammes.

La procédure d'évaluation et d'enregistrement des expériences est possible sur l'appareil de l'élève, à l'école ou à la maison.

- peut être modifié et donc adapté à un concept personnel d'enseignement.

La licence de cours est illimitée.

Caractéristiques techniques:

La clé de produit est nécessaire pour activer la licence du cours via [HTTPS://REGISTER.LEYLAB.DE](https://register.leylab.de).

Le cours peut ensuite être utilisé dans LeyLab.

Prérequis matériel :


- PC, tablette ou smartphone avec un navigateur usuel
- Accès Internet

Date d'édition : 16.04.2025

**Ref : 70013-00**

**Carte COM4LAB Technique du courant alternatif I pour unité centrale 70000-00**

Nécessite le Cours interactif multimédia COM4LAB réf. 70013-20



La carte d'expérimentation pour le cours COM4LAB Technique du courant alternatif I (vendu séparément).

Cette carte présente 11 champs d'expérimentation.

Chaque champ d'expérimentation comprend un circuit fermé qui sera mis en service et étudié en fonction de l'expérience sélectionnée.

Le champ d'expérimentation actif est signalé par une LED verte allumée.

La carte d'expérimentation est placée dans un support solide.

L'unité centrale (vendue séparément) doit être insérée sur ce support puis reliée à la carte.

L'unité centrale assure l'alimentation électrique et la commande de la carte d'expérimentation.

Les branchements à effectuer pour les expériences sont réalisés avec des câbles de sécurité à fiches de 2 mm (vendus séparément).

Caractéristiques techniques:

Dimensions

- Circuit imprimé : 280 × 200 mm<sup>2</sup>
- Support : 296,5 × 354 mm<sup>2</sup>

Tensions d'alimentation

- +15 V CC, 15 V CC et +5 V CC provenant de l'unité centrale via des relais appropriés

Fonctions de protection

- Protection intégrée contre une inversion de polarité grâce au branchement à l'unité centrale
- L'utilisation de câbles de sécurité permet d'éviter les courts-circuits accidentels



Date d'édition : 16.04.2025

**Ref : 70013-20**

**Cours interactif multimédia COM4LAB Technique du courant alternatif I**

Nécessite la carte COM4LAB : Technique du courant alternatif I réf: 70013-00



Le cours COM4LAB Technique du courant alternatif I est le premier cours sur les bases de la technique du courant alternatif. La génération d'une tension alternative, le fonctionnement d'un transformateur et différents montages redresseurs font l'objet de ce cours et sont étudiés dans un contexte pratique à l'appui d'un grand nombre d'expériences.

Ce cours qui vise aussi à s'entraîner à l'utilisation du générateur de fonctions, de l'oscilloscope et des multimètres se compose de 14 chapitres.

Les sujets suivants sont traités dans le cours :

- Génération d'une tension alternative  
saut de tension | tension alternative constante | génération électronique d'une tension alternative
- Générateur de fonctions et oscilloscope
- Transformateur  
induction | principe du transformateur | transformateur court-circuité | transformateur en charge | pertes du transformateur
- Montages redresseurs  
la diode comme valve électrique | redresseur M1 | redresseur M2 | redresseur B2 | tension de sortie symétrique

Le cours ?

- peut être visualisé et suivi aussi bien sur un smartphone ou une tablette que sur un ordinateur portable.
  - est pour toutes les plateformes il suffit d'un navigateur Internet courant.
  - peut être distribué aux élèves grâce à un code QR.
  - permet d'expérimenter de manière interactive : les valeurs mesurées délivrées par l'unité centrale sont automatiquement mises à disposition pour l'évaluation dans les tableaux et diagrammes.
- La procédure d'évaluation et d'enregistrement des expériences est possible sur l'appareil de l'élève, à l'école ou à la maison.
- peut être modifié et donc adapté à un concept personnel d'enseignement.

La licence de cours est illimitée.

Caractéristiques techniques:

La clé de produit est nécessaire pour activer la licence du cours via [HTTPS://REGISTER.LEYLAB.DE](https://register.leylab.de).

Le cours peut ensuite être utilisé dans LeyLab.

Prérequis matériel :


- PC, tablette ou smartphone avec un navigateur usuel
- Accès Internet

Date d'édition : 16.04.2025

**Ref : 70014-00**

**Carte COM4LAB Technique du courant alternatif II pour unité centrale 70000-00**

Nécessite le Cours interactif multimédia COM4LAB réf. 70014-20



La carte d'expérimentation pour le cours COM4LAB Technique du courant alternatif II (vendu séparément).

Cette carte présente 11 champs d'expérimentation.

Chaque champ d'expérimentation comprend un circuit fermé qui sera mis en service et étudié en fonction de l'expérience sélectionnée.

Le champ d'expérimentation actif est signalé par une LED verte allumée.

La carte d'expérimentation est placée dans un support solide.

L'unité centrale (vendue séparément) doit être insérée sur ce support puis reliée à la carte.

L'unité centrale assure l'alimentation électrique et la commande de la carte d'expérimentation.

Les branchements à effectuer pour les expériences sont réalisés avec des câbles de sécurité à fiches de 2 mm (vendus séparément).

Caractéristiques techniques:

Dimensions

- Circuit imprimé : 280 x 200 mm<sup>2</sup>
- Support : 296,5 x 354 mm<sup>2</sup>

Tensions d'alimentation

- +15 V CC et +5 V CC provenant de l'unité centrale via des relais appropriés

Fonctions de protection

- Protection intégrée contre une inversion de polarité grâce au branchement à l'unité centrale
- L'utilisation de câbles de sécurité permet d'éviter les courts-circuits accidentels

**Ref : 70014-20**

**Cours interactif multimédia COM4LAB Technique du courant alternatif II**

Nécessite la carte COM4LAB Technique du courant alternatif II réf: 70014-20



Le cours COM4LAB Technique du courant alternatif II est le deuxième cours sur les bases de la technique du courant alternatif. Le comportement de composants passifs dans différents circuits fait l'objet de ce cours. La bobine, le condensateur et la résistance sont analysés et dimensionnés dans des associations diverses. Ce cours qui vise aussi à s'entraîner à l'utilisation du générateur de fonctions, de l'oscilloscope et des multimètres se compose de 20 chapitres.

Les sujets suivants sont traités dans le cours :

SYSTEMES DIDACTIQUES s.a.r.l.

Savoie Hexapole - Actipole 3 - 242 Rue Maurice Herzog - F 73420 VIVIERS DU LAC

Tel : [+330456428070](tel:+330456428070) | Fax : [+330456428071](tel:+330456428071)

[leybold-didactiques.fr](http://leybold-didactiques.fr)

Date d'édition : 16.04.2025

- Génération d'une tension alternative
- Grandeurs caractéristiques du courant alternatif
- Résistance ohmique dans le circuit à courant alternatif
- Bobine dans le circuit à courant alternatif
  - résistance inductive | montage en série de la résistance et de la bobine | montage en parallèle de la résistance et de la bobine
- Condensateur dans le circuit à courant alternatif
  - résistance capacitive | montage en série de la résistance et du condensateur | montage en parallèle de la résistance et du condensateur
- Montage en série de la résistance, de la bobine et du condensateur
- Montage en parallèle de la résistance, de la bobine et du condensateur
- Compensation en série
- Compensation en parallèle
- Résonance en tension
- Résonance en courant

Le cours ?

- peut être visualisé et suivi aussi bien sur un smartphone ou une tablette que sur un ordinateur portable. est pour toutes les plateformes il suffit d'un navigateur Internet courant.
- peut être distribué aux élèves grâce à un code QR.
- permet d'expérimenter de manière interactive : les valeurs mesurées délivrées par l'unité centrale sont automatiquement mises à disposition pour l'évaluation dans les tableaux et diagrammes. La procédure d'évaluation et d'enregistrement des expériences est possible sur l'appareil de l'élève, à l'école ou à la maison.
- peut être modifié et donc adapté à un concept personnel d'enseignement.
- La licence de cours est illimitée.

Caractéristiques techniques:

La clé de produit est nécessaire pour activer la licence du cours via [HTTPS://REGISTER.LEYLAB.DE](https://register.leylab.de). Le cours peut ensuite être utilisé dans LeyLab.


Prérequis matériel :

- PC, tablette ou smartphone avec un navigateur usuel
- Accès Internet

**Ref : 70015-00**

**Carte COM4LAB Composants électroniques I pour unité centrale 70000-00**

Nécessite le Cours interactif multimédia COM4LAB réf. 70015-20



La carte d'expérimentation pour le cours COM4LAB Composants électroniques I (vendu séparément).

Cette carte présente 12 champs d'expérimentation.

Chaque champ d'expérimentation comprend un circuit fermé qui sera mis en service et étudié en fonction de l'expérience sélectionnée.

Le champ d'expérimentation actif est signalé par une LED verte allumée.

La carte d'expérimentation est placée dans un support solide.

L'unité centrale (vendue séparément) doit être insérée sur ce support puis reliée à la carte.





Date d'édition : 16.04.2025

L'unité centrale assure l'alimentation électrique et la commande de la carte d'expérimentation.  
Les branchements à effectuer pour les expériences sont réalisés avec des câbles de sécurité à fiches de 2 mm (vendus séparément).

Caractéristiques techniques:

Dimensions

- Circuit imprimé : 280 x 200 mm<sup>2</sup>
- Support : 296,5 x 354 mm<sup>2</sup>

Tensions d'alimentation

- +15 V CC, 15 V CC et +5 V CC provenant de l'unité centrale via des relais appropriés

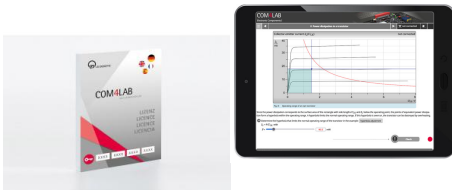
Fonctions de protection

- Protection intégrée contre une inversion de polarité grâce au branchement à l'unité centrale
- L'utilisation de câbles de sécurité permet d'éviter les courts-circuits accidentels

**Ref : 70015-20**

**Cours interactif multimédia COM4LAB Composants électroniques I**

Nécessite la carte COM4LAB Composants électroniques I réf. 70015-00



Le cours COM4LAB Composants électroniques I est le premier cours sur les composants électroniques actifs qui ont un effet d'amplification ou permettent des fonctions de commande.

La présentation des principaux types de diodes ainsi que de leur comportement fait l'objet de ce cours.

On étudie les transistors de type npn et pnp, leurs fonctions, leur connexion et leurs caractéristiques.

Ce cours qui vise aussi à s'entraîner à l'utilisation du générateur de fonctions, de l'oscilloscope et des multimètres se compose de 19 chapitres.

Les sujets suivants sont traités dans le cours :

- Caractéristiques des diodes
- Caractéristique d'une diode Zener
- Caractéristique d'une diode électroluminescente
- Jonctions de diodes d'un transistor
- Caractéristiques du transistor
  - caractéristique d'entrée | famille de caractéristiques de sortie | caractéristique de commande
- Puissance dissipée du transistor
- Caractéristique d'un phototransistor
- Montage de Darlington
- Point de fonctionnement du transistor
- Transistor en montage à émetteur commun
- Transistor en montage à collecteur commun
- Transistor en montage à base commune
- Transistors dans des circuits de synchronisation

Le cours ?

- peut être visualisé et suivi aussi bien sur un smartphone ou une tablette que sur un ordinateur portable.



Date d'édition : 16.04.2025

est pour toutes les plateformes il suffit d'un navigateur Internet courant.

- peut être distribué aux élèves grâce à un code QR.
- permet d'expérimenter de manière interactive : les valeurs mesurées délivrées par l'unité centrale sont automatiquement mises à disposition pour l'évaluation dans les tableaux et diagrammes. La procédure d'évaluation et d'enregistrement des expériences est possible sur l'appareil de l'élève, à l'école ou à la maison.
- peut être modifié et donc adapté à un concept personnel d'enseignement.
- La licence de cours est illimitée.

Caractéristiques techniques:

La clé de produit est nécessaire pour activer la licence du cours via [HTTPS://REGISTER.LEYLAB.DE](https://register.leylab.de).  
Le cours peut ensuite être utilisé dans LeyLab.

Prérequis matériel :

- PC, tablette ou smartphone avec un navigateur usuel
- Accès Internet

**Ref : 70016-00**

**Carte COM4LAB Composants électroniques II pour unité centrale 70000-00**

Nécessite le Cours interactif multimédia COM4LAB réf. 70016-20



La carte d'expérimentation pour le cours COM4LAB Composants électroniques II (vendu séparément).  
Cette carte présente 13 champs d'expérimentation.

Chaque champ d'expérimentation comprend un circuit fermé qui sera mis en service et étudié en fonction de l'expérience sélectionnée.

Le champ d'expérimentation actif est signalé par une LED verte allumée.

La carte d'expérimentation est placée dans un support solide.

L'unité centrale (vendue séparément) doit être insérée sur ce support puis reliée à la carte.

L'unité centrale assure l'alimentation électrique et la commande de la carte d'expérimentation.

Les branchements à effectuer pour les expériences sont réalisés avec des câbles de sécurité à fiches de 2 mm (vendus séparément).

Caractéristiques techniques:

Dimensions

- Circuit imprimé : 280 × 200 mm<sup>2</sup>
- Support : 296,5 × 354 mm<sup>2</sup>

Tensions d'alimentation

- +15 V CC, 15 V CC et +5 V CC provenant de l'unité centrale via des relais appropriés

Fonctions de protection

- Protection intégrée contre une inversion de polarité grâce au branchement à l'unité centrale
- L'utilisation de câbles de sécurité permet d'éviter les courts-circuits accidentels

Date d'édition : 16.04.2025

**Ref : 70016-20**

**Cours interactif multimédia COM4LAB Composants électroniques II**

Nécessite la carte COM4LAB Composants électroniques II réf. 70016-00



Le cours COM4LAB Composants électroniques II est le deuxième cours sur les composants électroniques actifs qui ont un effet d'amplification ou permettent des fonctions de commande.

On recourt à des types de transistors particuliers et à des semi-conducteurs du secteur de l'électronique de puissance.

Une des principales applications, la commande par découpage de phase, est étudiée à l'exemple du thyristor et du triac.

Ce cours qui vise aussi à s'entraîner à l'utilisation du générateur de fonctions, de l'oscilloscope et des multimètres se compose de 14 chapitres.

Les sujets suivants sont traités dans le cours :

- Transistor à effet de champ (FET)  
caractéristique de transmission du FET à jonction | famille de caractéristiques de sortie du FET à jonction | le FET à jonction comme interrupteur
- Transistor MOS à effet de champ (MOSFET)  
courbes caractéristiques | le MOSFET comme interrupteur
- Transistor bipolaire à grille isolée (IGBT)  
courbes caractéristiques | l'IGBT comme interrupteur
- Diac
- Thyristor  
courbe caractéristique | le thyristor dans un circuit à courant continu | commande par découpage de phase avec thyristor
- Triac  
courbe caractéristique | commande par découpage de phase avec triac

Le cours ?

- peut être visualisé et suivi aussi bien sur un smartphone ou une tablette que sur un ordinateur portable.
  - est pour toutes les plateformes il suffit d'un navigateur Internet courant.
  - peut être distribué aux élèves grâce à un code QR.
  - permet d'expérimenter de manière interactive : les valeurs mesurées délivrées par l'unité centrale sont automatiquement mises à disposition pour l'évaluation dans les tableaux et diagrammes.
- La procédure d'évaluation et d'enregistrement des expériences est possible sur l'appareil de l'élève, à l'école ou à la maison.
- peut être modifié et donc adapté à un concept personnel d'enseignement.
  - La licence de cours est illimitée.

Caractéristiques techniques

- clé de produit est nécessaire pour activer la licence du cours via [HTTPS://REGISTER.LEYLAB.DE](https://register.leylab.de).
- Le cours peut ensuite être utilisé dans LeyLab.

Prérequis matériel :

- PC, tablette ou smartphone avec un navigateur usuel
- Accès Internet



Date d'édition : 16.04.2025

**Ref : 70017-00**

**Carte COM4LAB Technique numérique I pour unité centrale 70000-00**

Nécessite le Cours interactif multimédia COM4LAB réf. 70017-20



La carte d'expérimentation pour le cours COM4LAB Technique numérique I.

Cette carte présente plusieurs champs d'expérimentation.

Chaque champ d'expérimentation comprend un groupe de composants électroniques qui réalisent généralement un circuit. Ces champs sont mis en service et étudiés en fonction de l'expérience sélectionnée.

Les champs d'expérimentation actifs sont signalés par une LED verte allumée.

La carte d'expérimentation est placée dans un support solide.

L'unité centrale (vendue séparément) doit être insérée sur ce support puis reliée à la carte.

L'unité centrale assure l'alimentation électrique et la commande de la carte d'expérimentation.

Les branchements à effectuer pour les expériences sont réalisés avec des câbles de sécurité à fiches de 2 mm (vendus séparément).

Caractéristiques techniques:

Dimensions

- Circuit imprimé : 280 x 200 mm<sup>2</sup>
- Support : 296,5 x 354 mm<sup>2</sup>

Tensions d'alimentation

- +5 V CC provenant de l'unité centrale

Fonctions de protection

- Protection intégrée contre une inversion de polarité grâce au branchement à l'unité centrale
- L'utilisation de câbles de sécurité permet d'éviter les courts-circuits accidentels



Date d'édition : 16.04.2025

**Ref : 70017-20**

**Cours interactif multimédia COM4LAB Technique numérique I**

Nécessite la carte COM4LAB Technique numérique I réf: 70017-00



Le cours COM4LAB Technique numérique I est le premier cours sur les bases de la technique numérique. Les principes fondamentaux et les lois de l'algèbre de Boole sont étudiés à l'aide d'opérations logiques. Ce cours qui se compose de 16 chapitres aborde également en détail la recherche des défauts.

Les sujets suivants sont traités dans le cours :

- Composants TTL
  - porte ET | porte OU | porte NON | porte OU-Exclusif (XOR) | porte NON-ET (NAND)
- Combinaison d'entrées binaires
- Lois fondamentales
  - lois de De Morgan | loi associative | loi distributive
- Tableau de Karnaugh
- Code binaire
- Affichage à sept segments
- Demi-additionneur
- Additionneur complet
- Multiplexeur et démultiplexeur
- Simulation de défauts

Le cours ?

- peut être visualisé et suivi aussi bien sur un smartphone ou une tablette que sur un ordinateur portable. est pour toutes les plateformes il suffit d'un navigateur Internet courant.
- peut être distribué aux élèves grâce à un code QR.
- permet d'expérimenter de manière interactive : les valeurs mesurées délivrées par l'unité centrale sont automatiquement mises à disposition pour l'évaluation dans les tableaux et diagrammes. La procédure d'évaluation et d'enregistrement des expériences est possible sur l'appareil de l'élève, à l'école ou à la maison.
- peut être modifié et donc adapté à un concept personnel d'enseignement.

Caractéristiques techniques:

La clé de produit est nécessaire pour activer la licence du cours via [HTTPS://REGISTER.LEYLAB.DE](https://register.leylab.de).

Le cours peut ensuite être utilisé dans LeyLab.

Prérequis matériel :


- PC, tablette ou smartphone avec un navigateur usuel
- Accès Internet

Date d'édition : 16.04.2025

**Ref : 70018-00**

**Carte COM4LAB Technique numérique II pour unité centrale 70000-00**

Nécessite le Cours interactif multimédia COM4LAB réf. 70018-20



La carte d'expérimentation pour le cours COM4LAB Technique numérique II (vendu séparément).

Cette carte présente plusieurs champs d'expérimentation.

Chaque champ d'expérimentation comprend un groupe de composants électroniques qui réalisent généralement un circuit. Ces champs sont mis en service et étudiés en fonction de l'expérience sélectionnée.

Les champs d'expérimentation actifs sont signalés par une LED verte allumée.

La carte d'expérimentation est placée dans un support solide.

L'unité centrale (vendue séparément) doit être insérée sur ce support puis reliée à la carte.

L'unité centrale assure l'alimentation électrique et la commande de la carte d'expérimentation.

Les branchements à effectuer pour les expériences sont réalisés avec des câbles de sécurité à fiches de 2 mm (vendus séparément).

Caractéristiques techniques:

Dimensions

- Circuit imprimé : 280 x 200 mm<sup>2</sup>
- Support : 296,5 x 354 mm<sup>2</sup>

Tensions d'alimentation

- +5 V CC provenant de l'unité centrale

Fonctions de protection

- Protection intégrée contre une inversion de polarité grâce au branchement à l'unité centrale-
- L'utilisation de câbles de sécurité permet d'éviter les courts-circuits accidentels



Date d'édition : 16.04.2025

**Ref : 70018-20**

**Cours interactif multimédia COM4LAB Technique numérique II**

Nécessite la carte COM4LAB Technique numérique II réf. 70018-00



Le cours COM4LAB Technique numérique II est le deuxième cours sur les bases de la technique numérique. Plusieurs types de bascules et différentes applications telles qu'un compteur, un registre à décalage ou un convertisseur parallèle-série font l'objet de ce cours composé de 12 chapitres qui aborde aussi en détail la recherche des défauts.

Les sujets suivants sont traités dans le cours :

- Bascules bistables  
bascule RS | bascule RS avec commande d'horloge | bascule D | bascule JK | bascule JK maître/esclave
- Multivibrateur monostable et astable
- Trigger de Schmitt
- Applications des bascules  
diviseur de fréquence | compteur | registre à décalage | convertisseur parallèle-série

Le cours ?

- peut être visualisé et suivi aussi bien sur un smartphone ou une tablette que sur un ordinateur portable. est pour toutes les plateformes il suffit d'un navigateur Internet courant.
- peut être distribué aux élèves grâce à un code QR.
- permet d'expérimenter de manière interactive : les valeurs mesurées délivrées par l'unité centrale sont automatiquement mises à disposition pour l'évaluation dans les tableaux et diagrammes. La procédure d'évaluation et d'enregistrement des expériences est possible sur l'appareil de l'élève, à l'école ou à la maison.
- peut être modifié et donc adapté à un concept personnel d'enseignement.
- La licence de cours est illimitée.

Caractéristiques techniques:

La clé de produit est nécessaire pour activer la licence du cours via [HTTPS://REGISTER.LEYLAB.DE](https://register.leylab.de).

Le cours peut ensuite être utilisé dans LeyLab.

Prérequis matériel :

- PC, tablette ou smartphone avec un navigateur usuel
- Accès Internet



Date d'édition : 16.04.2025

**Ref : 70000-11**

**Chargeur USB-C 45 W prise EU (type C) pour unité centrale COM4LAB (70000-00)**



Chargeur secteur USB-C de 45 W avec fonction de charge rapide pour l'alimentation électrique de l'unité centrale COM4LAB.

Un port USB-A supplémentaire à charge rapide permet de recharger simultanément un terminal mobile.

Caractéristiques techniques:

Puissance de 45 W, 15 V/3 A

Port USB-A CC 5 V/2,4 A

Protection contre la surtension

Protection contre la surchauffe

Contenu livré

Câble USB-C/USB-C de 2 m

**Ref : 7002401**

**Cours COM3LAB : Technique du courant triphasé**

Carte électronique pour unité centrale 70000USB ou 700020+ Logiciel (Cours interactif multimedia)



Cours sur les bases des systèmes triphasés.

Des expériences pratiques expliquent, par exemple, la formation de champs tournants ou encore la fonction du transformateur.

Le cours traite également le comportement de composants passifs dans différents types de circuits.

Bobine, condensateur et résistance sont analysés et calculés suivant la façon dont ils sont branchés.

Un oscilloscope à 8 voies permet de mesurer simultanément toutes les tensions et tous les courants du réseau triphasé.

Sujets d'étude

Grandeurs caractéristiques du réseau triphasé

Représentation de diagrammes linéaires et de relations de phases

Couplage étoile et triangle avec différents consommateurs

Mesures de paramètres aux enroulements et aux bornes des phases

Charge ohmique

Charges symétriques et asymétriques

Mesure de la puissance du réseau triphasé





Date d'édition : 16.04.2025

Laboratoire virtuel  
Analyseur de spectres  
Fréquence-mètre  
2 multimètres numériques  
Générateur de fonctions  
Oscilloscope numérique à mémoire  
Multiplexeur pour quatre tensions et quatre courants

Fonctions supplémentaires :

Traitement de texte  
Imprimante  
Calculatrice  
Expérimentation libre  
Glossaire

La carte d'expérimentation est placée dans un support solide.

L'unité centrale doit être insérée sur ce support puis reliée à la carte.

Le verrou de sécurité garantit une communication sûre.

L'unité centrale assure l'alimentation électrique et la commande de la carte d'expérimentation.

Les branchements à effectuer pour les expériences sont réalisés avec des câbles de 2 mm.

Les contenus du cours, les instructions pour l'expérimentation et les exercices sont transmis par un didacticiel spécifique.

Le logiciel COM3LAB contient des cours dans toutes les langues prises en charge et sa dernière version peut être téléchargée gratuitement sur [www.ld-didactic.de](http://www.ld-didactic.de).

Le logiciel COM3LAB est aussi disponible en option sur DVD.

Caractéristiques techniques :

Couplage étoile avec des résistances  
Couplage triangle avec des résistances  
Condensateurs  
Résistances de charge

**Ref : 7005301**

**Cours COM3LAB : Photovoltaïque**

Carte électronique pour unité centrale 70000USB ou 700020+ Logiciel (Cours interactif multimedia)



Notions de base sur le solaire photovoltaïque.

Le cours COM3LAB L'énergie photovoltaïque porte sur la constitution et le fonctionnement des cellules solaires photovoltaïques.

Grâce à des animations et à diverses illustrations, ce cours donne un aperçu clair du monde des installations photovoltaïques.

Le fonctionnement des panneaux solaires dans différentes circonstances est étudié à l'appui de nombreuses manipulations.

Le régulateur de charge à commande par microcontrôleur fait fonctionner le générateur PV à son point de puissance maximum (MPP).

Le didacticiel multimédia Énergie photovoltaïque assure la transmission de la théorie et en vérifie l'assimilation.

SYSTEMES DIDACTIQUES s.a.r.l.

Savoie Hexapole - Actipole 3 - 242 Rue Maurice Herzog - F 73420 VIVIERS DU LAC

Tel : [+330456428070](tel:+330456428070) | Fax : [+330456428071](tel:+330456428071)

[leybold-didactiques.fr](http://leybold-didactiques.fr)



Date d'édition : 16.04.2025

### Sujets d'étude :

Cellule solaire (propriétés, fonctionnement, etc.)  
Panneau solaire (propriétés, fonctionnement, etc.)  
Types de branchement des panneaux solaires  
Caractéristique d'une cellule solaire  
Influence de la température  
Influence de l'ombre  
Circuit de charge à accumulateur  
Régulateur de charge  
Installations photovoltaïques  
Applications

### Laboratoire virtuel :

Oscilloscope  
Générateur de fonctions  
2 multimètres  
Analyseur numérique

### Fonctions supplémentaires :

Traitement de texte  
Imprimante  
Calculatrice  
Expérimentation libre  
Glossaire

La carte d'expérimentation est placée dans un support solide.

L'unité centrale doit être insérée sur ce support puis reliée à la carte.

Le verrou de sécurité garantit une communication sûre.

L'unité centrale assure l'alimentation électrique et la commande de la carte d'expérimentation.

Les branchements à effectuer pour les expériences sont réalisés avec des câbles de 2 mm.

Les contenus du cours, les instructions pour l'expérimentation et les exercices sont transmis par un didacticiel spécifique.

Le logiciel COM3LAB contient des cours dans toutes les langues prises en charge et sa dernière version peut être téléchargée gratuitement sur [www.ld-didactic.de](http://www.ld-didactic.de). Le logiciel COM3LAB est aussi disponible en option sur DVD.

### Caractéristiques techniques :

1 ampoule halogène 230 V / 100 W avec support et variateur  
4 cellules solaires 4 V / 35 mA  
1 accumulateur solaire 2,4 V / 60 mAh  
1 régulateur solaire avec microcontrôleur  
1 régulateur solaire avec circuit imprimé  
1 capteur de température  
1 ventilateur 12 V  
1 hacheur survolteur  
1 fréquencemètre  
2 convertisseurs courant/tension  
1 moteur  
1 LED 12 V  
2 condensateurs de stockage  
1 charge ohmique




Date d'édition : 16.04.2025

**Ref : 7002101**

**Cours COM3LAB : Electronique de puissance I (env. 10 x 45 min.)**

Carte électronique pour unité centrale 70000USB ou 700020+ Logiciel (Cours interactif multimedia)



Cours sur les montages redresseurs non commandés et commandés constitué d'une carte d'expérimentation avec différents circuits ; à utiliser avec l'unité centrale.

Sujets d'étude :

Introduction

Les semi-conducteurs de l'électronique de puissance

Câblage et commande

Opérations de couplage et commutation

Montages redresseurs non commandés

Grandeurs caractéristiques des signaux périodiques

Convertisseurs statiques à commutation naturelle, commandés

Montage monophasé à point milieu commandé (M1C)

Montage triphasé à point milieu commandé (M3C)

Montage en pont monophasé commandé (B2C)

Montage en pont triphasé commandé (B6C)

Redresseurs semi-commandés

Laboratoire virtuel :

Oscilloscope

Générateur de fonctions

2 multimètres

Analyseur numérique

Traceur de caractéristiques

Analyseur de convertisseur

Unité de commande du convertisseur

Fonctions supplémentaires :

Traitement de texte

Imprimante

Calculatrice

Expérimentation libre

Glossaire

La carte d'expérimentation est placée dans un support solide.

L'unité centrale doit être insérée sur ce support puis reliée à la carte.

Le verrou de sécurité garantit une communication sûre.

L'unité centrale assure l'alimentation électrique et la commande de la carte d'expérimentation.

Les branchements à effectuer pour les expériences sont réalisés avec des câbles de 2 mm.

Les contenus du cours, les instructions pour l'expérimentation et les exercices sont transmis par un didacticiel spécifique.

Le logiciel COM3LAB contient des cours dans toutes les langues prises en charge et sa dernière version peut être téléchargée gratuitement sur [WWW.LD-DIDACTIC.DE](http://WWW.LD-DIDACTIC.DE). Le logiciel COM3LAB est aussi disponible en option sur DVD.

Caractéristiques techniques:

SYSTEMES DIDACTIQUES s.a.r.l.

Savoie Hexapole - Actipole 3 - 242 Rue Maurice Herzog - F 73420 VIVIERS DU LAC

Tel : [+330456428070](tel:+330456428070) | Fax : [+330456428071](tel:+330456428071)

[leybold-didactiques.fr](http://leybold-didactiques.fr)



Date d'édition : 16.04.2025

1 générateur de réseau triphasé en 50 et 60 Hz  
Redresseurs à commutation forcée et naturelle (montage E1 à B6) avec protection par effet de stockage des porteurs  
Convertisseur de fréquence à MOSFET H6 de 1 à 120 Hz  
Trois ampèremètres indépendants  
Trois ampoules incandescentes comme charge ohmique  
Charges inductives et capacitives  
Multiplexeur à 4 voies

**Ref : 70022**

**Cours COM3LAB : Electronique de puissance II avec Logiciel (Cours interactif multimédia)**

Dongle à connecter à carte 7002101, Nécessite un PC en 32 Bits

Cours complémentaire sur les onduleurs, les organes de réglage, les convertisseurs et la commande des machines, constitué d'une clé de sécurité électronique (dongle) pour la carte d'expérimentation Électronique de puissance I, d'une carte à circuit imprimé avec le circuit équivalent d'une machine asynchrone à courant triphasé avec affichage du champ tournant.

Sujets d'étude :

Convertisseurs statiques à commutation forcée (onduleurs)  
Interrupteurs et boutons de réglage à semi-conducteur  
Interrupteurs et boutons de réglage pour le courant continu  
Survolteurs-dévolteurs  
Les convertisseurs statiques en régulation  
Les variateurs d'intensité pour la commande des machines

Laboratoire virtuel :

Oscilloscope  
Générateur de fonctions  
2 multimètres  
Analyseur numérique  
Traceur de caractéristiques  
Analyseur de convertisseur  
Unité de commande du convertisseur

Fonctions supplémentaires :

Traitement de texte  
Imprimante  
Calculatrice  
Expérimentation libre  
Glossaire

Le dongle 700 22 doit être enfiché sur la carte d'expérimentation 700 21 qui s'utilise quant à elle avec l'unité centrale.

Les branchements à effectuer pour les expériences sont réalisés avec des câbles de 2 mm.

Les contenus du cours, les instructions pour l'expérimentation et les exercices sont transmis par un didacticiel spécifique.

Matériel livré :

Dongle  
Carte d'expérimentation : circuit équivalent d'une machine asynchrone

Date d'édition : 16.04.2025

**Ref : 7007301**

**Cours COM3LAB : Technique communication numérique**

Carte électronique pour unité centrale 70000USB ou 700020+ Logiciel (Cours interactif multimedia)



Le cours COM3LAB Communication numérique traite en détail les thèmes du traitement numérique du signal. Quelques aspects essentiels pour la mise en place et l'utilisation de systèmes de transmission optiques sont également abordés.

L'accent est mis sur les applications pratiques des codeurs-décodeurs MIC (modulation par impulsion et codage ou PCM) pour la transmission vocale et de signaux, par ex. avec des téléphones réels, des cartes son, des lecteurs de CD, etc.

Sujets d'étude :

- Propriétés des porteuses
- Génération de la modulation d'impulsions en amplitude (PAM)
- PAM (en continu)
- PAM (échantillonné)
- Spectres PAM
- Sur-échantillonnage / sous-échantillonnage
- Repli de spectre ou crénelage (aliasing)
- Théorème de Shannon
- Modulation par impulsion et codage (PCM)
- Quantification linéaire et non linéaire
- Compression / décompression
- Erreurs de codage
- Multiplexage temporel (TDM)
- Synchronisation
- Bruit de quantification
- Modulation par impulsion et codage différentiel (MICD ou DPCM)
- Transmission optique des signaux
- Transmission des signaux via des lignes (coaxiale / bifilaire)
- Communication simplex / duplex

Options :

- Transmission de signaux vocaux (exige des sources de signaux externes, un lecteur de DVD, des téléphones ou autres.)
- Influence de la résolution et du type de quantification sur la compréhension de la parole
- Communication duplex (exige 2 cours COM3LAB Communication numérique ainsi que des sources de signaux externes)

Laboratoire virtuel :

- Oscilloscope
- Générateur de fonctions
- 2 multimètres
- Analyseur numérique
- Analyseur de spectre (module FFT)
- Fréquencemètre



Date d'édition : 16.04.2025

### Fonctions supplémentaires :

Traitement de texte  
Imprimante  
Calculatrice  
Expérimentation libre  
Glossaire

La carte d'expérimentation est placée dans un support solide.

L'unité centrale doit être insérée sur ce support et reliée à la carte. Le verrou de sécurité garantit une communication sûre.

L'unité centrale assure l'alimentation électrique et la commande de la carte d'expérimentation.

Les branchements à effectuer pour les expériences sont réalisés avec des câbles de 2 mm.

Les contenus du cours, les instructions pour l'expérimentation et les exercices sont transmis par un didacticiel spécifique.

### Caractéristiques techniques :

2 modulateurs PAM  
2 modulateurs PCM  
Générateur d'horloge  
2 démodulateurs PAM  
2 démodulateurs PCM  
Source de signaux sinusoïdaux, 1 kHz  
Source de signaux sinusoïdaux, 2 kHz  
Connecteur femelle RJ 12  
Prise jack pour la connexion de sources de signaux externes  
Prise jack pour la connexion d'enceintes actives externes  
Émetteur optique  
Récepteur optique  
Fibre optique avec connecteurs, 3 m

### Matériel livré :

1 câble de connexion audio (prise jack 3,5 mm)  
1 fibre optique (3 m)

**Ref : 7007401**

### Cours COM3LAB Technologie du modem

Carte électronique pour unité centrale 70000USB ou 700020+ Logiciel (Cours interactif multimedia)



Cours sur les notions de base et les applications des procédés de modulation numérique, constitué d'une carte d'expérimentation avec différents circuits à utiliser avec l'unité centrale.

### Sujets d'étude :

Introduction  
Modulation par déplacement d'amplitude (ASK)  
Modulation par déplacement de fréquence (FSK)  
Modulation bi-phase (2-PSK)  
Modulation quadri-phase (4-PSK)  
Codage différentiel

SYSTEMES DIDACTIQUES s.a.r.l.

Savoie Hexapole - Actipole 3 - 242 Rue Maurice Herzog - F 73420 VIVIERS DU LAC

Tel : [+330456428070](tel:+330456428070) | Fax : [+330456428071](tel:+330456428071)

[leybold-didactiques.fr](http://leybold-didactiques.fr)



Date d'édition : 16.04.2025

Signaux modulés dans le domaine temporel  
Signaux modulés dans le domaine fréquentiel  
Estimation de la bande passante requise  
Rapidité de transmission / taux de transmission des données  
Rapport signal/bruit et exploitation de la bande passante  
Branchement des modulateurs  
Branchement des démodulateurs  
Récupération de porteuse et synchronisation des démodulateurs  
Correction des défauts  
Détection des défauts  
Les modes de fonctionnement : simplex, semi-duplex, duplex intégral  
Format NRZ (Non Retour à Zéro)  
Simulation de défauts

#### Options :

Communication entre deux PC par des modems Matériel nécessaire : un deuxième poste de travail avec PC, unité centrale et cours Modulation-démodulation (700 7401) ainsi que des accessoires divers (câble coaxial, câble à quarte étoile etc.)

#### Laboratoire virtuel :

Oscilloscope  
Générateur de fonctions  
2 multimètres  
Analyseur numérique  
Analyseur de spectre (module FFT)  
Fréquence-mètre  
Module de transmission de données

#### Fonctions supplémentaires :

Traitement de texte  
Imprimante  
Calculatrice  
Expérimentation libre  
Glossaire

La carte d'expérimentation est placée dans un support solide.

L'unité centrale doit être insérée sur ce support et reliée à la carte.

Le verrou de sécurité garantit une communication sûre.

L'unité centrale assure l'alimentation électrique et la commande de la carte d'expérimentation.

Les branchements à effectuer pour les expériences sont réalisés avec des câbles de 2 mm.

Les contenus du cours, les instructions pour l'expérimentation et les exercices sont transmis par un didacticiel spécifique.

Le logiciel COM3LAB contient des cours dans toutes les langues prises en charge et sa dernière version peut être téléchargée gratuitement sur [www.ld-didactic.de](http://www.ld-didactic.de).

Le logiciel COM3LAB est aussi disponible en option sur DVD.

#### Caractéristiques techniques :

Source de données pour le signal dans la bande de base  
Modulateur ASK  
Modulateur FSK  
Modulateur 2PSK  
Modulateur 4PSK  
Générateur de porteuse  
Multiplexeur de modulation  
Étage audio avec haut-parleur piézoélectrique  
Canal adaptateur de niveau  
Signal détecteur



Date d'édition : 16.04.2025

Démodulateur ASK  
Démodulateur FSK  
Démodulateur 2PSK  
Démodulateur 4PSK  
Récupération de porteuse

**Ref : 7006101**

**Cours COM3LAB : Technique de automobile I (env. 10 x 45 min.)**

Carte électronique pour unité centrale 70000USB ou 700020+ Logiciel (Cours interactif multimedia)



Ce cours COM3LAB permet l'acquisition des bases de l'électricité et de l'électronique en automobile. Les propriétés physiques, chimiques et mathématiques de l'« électricité » permettent de bien comprendre le fonctionnement des circuits électriques d'un véhicule automobile. La technique de mesure ainsi que la recherche des dysfonctionnements et le dépannage sont également étudiés dans ce cours.

Sujets d'étude :

Énergie électrique dans un véhicule :  
courant - tension - résistance  
Calcul avec des grandeurs : loi d'Ohm - puissance  
Circuit électrique  
- circuits série et parallèle  
- résistances équivalentes

Laboratoire virtuel :

Oscilloscope  
Générateur de fonctions  
2 multimètres  
Analyseur numérique

Fonctions supplémentaires :

Traitement de texte  
Imprimante  
Calculatrice  
Expérimentation libre  
Glossaire

La carte d'expérimentation est placée dans un support solide.

L'unité centrale doit être insérée sur ce support et reliée à la carte.

Le verrou de sécurité garantit une communication sûre.

L'unité centrale assure l'alimentation électrique et la commande de la carte d'expérimentation.

Les branchements à effectuer pour les expériences sont réalisés avec des câbles de 2 mm.

Les contenus du cours, les instructions pour l'expérimentation et les exercices sont transmis par un didacticiel spécifique.

Le logiciel COM3LAB contient des cours dans toutes les langues prises en charge et sa dernière version peut être téléchargée gratuitement sur [www.ld-didactic.de](http://www.ld-didactic.de).

SYSTEMES DIDACTIQUES s.a.r.l.

Savoie Hexapole - Actipole 3 - 242 Rue Maurice Herzog - F 73420 VIVIERS DU LAC

Tel : [+330456428070](tel:+330456428070) | Fax : [+330456428071](tel:+330456428071)

[leybold-didactiques.fr](http://leybold-didactiques.fr)





Date d'édition : 16.04.2025

Le logiciel COM3LAB est aussi disponible en option sur DVD.

### Caractéristiques techniques :

Interrupteurs et relais  
Multimètre analogique  
Résistances  
Cellule solaire  
Diodes  
Circuit de bord et éclairage

### Matériel livré :

1 plaquette pour enroulement de fil  
1 fil de chrome-nickel ( $\varnothing = 0,2 \text{ mm}$  /  $L = 3 \text{ m}$ )  
1 fil de constantan ( $\varnothing = 0,2 \text{ mm}$  /  $L = 3 \text{ m}$ )  
1 fil de fer ( $\varnothing = 0,2 \text{ mm}$  /  $L = 3 \text{ m}$ )  
2 câbles d'adaptation (de 2 à 4 mm)  
1 jeu de câbles de connexion (2 mm)

**Ref : 7006201**

### Cours COM3LAB : Technique des capteurs en automobile

Carte électronique pour unité centrale 70000USB ou 700020+ Logiciel (Cours interactif multimedia)



Ce cours COM3LAB traite des notions plus poussées de l'électricité et de l'électronique en automobile. Les propriétés physiques, chimiques et mathématiques de l'« électricité » permettent de bien comprendre le fonctionnement des circuits électriques d'un véhicule automobile. Des mesures diverses de même qu'une méthodologie de diagnostic et de dépannage complètent le tout.

### Sujets d'étude :

Composants : interrupteurs, résistances, condensateurs, diodes et diodes Zener, relais  
Schémas de câblage : lecture des schémas de câblage dans le domaine automobile  
Capteurs : capteur inductif, capteur de champ magnétique  
Piles et accumulateurs : branchement de cellules, types d'accumulateurs  
Allumage : condensateurs, relais, induction, bobine d'allumage  
Générateurs et moteurs : redressement, alternateur triphasé, génératrice à aimants permanents  
Les transistors en automobile : transistor, vérification de transistors  
Les systèmes de surveillance en automobile : circuits amplificateurs, circuits d'application

### Laboratoire virtuel :

Oscilloscope  
Générateur de fonctions  
2 multimètres  
Analyseur numérique

### Fonctions supplémentaires :

Traitement de texte  
Imprimante



Date d'édition : 16.04.2025

Calculatrice  
Expérimentation libre  
Glossaire

La carte d'expérimentation est placée dans un support solide.  
L'unité centrale doit être insérée sur ce support et reliée à la carte.  
Le verrou de sécurité garantit une communication sûre.  
L'unité centrale assure l'alimentation électrique et la commande de la carte d'expérimentation.  
Les branchements à effectuer pour les expériences sont réalisés avec des câbles de 2 mm. Les contenus du cours, les instructions pour l'expérimentation et les exercices sont transmis par un didacticiel spécifique.  
Le logiciel COM3LAB contient des cours dans toutes les langues prises en charge et sa dernière version peut être téléchargée gratuitement sur [www.ld-didactic.de](http://www.ld-didactic.de) .  
Le logiciel COM3LAB est aussi disponible en option sur DVD.

Caractéristiques techniques :  
Composants : diodes, bobine  
Condensateur, commutateur, transistor  
Ventilateur réglable, compte-tours  
Circuits à transistors  
Redresseur en pont  
Moteur / Générateur

**Ref : 7006301**

**Cours COM3LAB : CAN LIN BUS et CAN BUS en Automobile**

Carte électronique pour unité centrale 70000USB ou 700020+ Logiciel (Cours interactif multimedia)



Ce cours d'ExAO est consacré à l'étude des systèmes électroniques interconnectés d'un véhicule automobile, avec au premier plan, l'initiation aux différents bus et à leurs domaines d'utilisation.  
Des exercices pratiques permettent de bien comprendre l'ensemble des interactions dans une automobile.  
Des mesures diverses de même qu'une méthodologie de diagnostic et de dépannage complètent le tout.  
Utilisé avec l'adaptateur bus CAN pour port, 773961 et l'adaptateur PC bus LIN pour port USB, 739588, le cours permet d'étudier les thèmes suivants :

Technique numérique : principes et notions de base  
Bus : CAN et LIN  
Technique de mesure : allure du signal, protocoles, analyse des défauts  
Connexion possible avec des composants externes  
Autres applications et composants du système

La carte d'expérimentation est placée dans un support solide.  
L'unité centrale doit être insérée sur ce support et reliée à la carte.  
Le verrou de sécurité garantit une communication sûre.

L'unité centrale assure l'alimentation électrique et la commande de la carte d'expérimentation.  
Les branchements à effectuer pour les expériences sont réalisés avec des câbles de 2 mm.  
Les contenus du cours, les instructions pour l'expérimentation et les exercices sont transmis par un didacticiel spécifique.



Date d'édition : 16.04.2025

Le logiciel COM3LAB contient des cours dans toutes les langues prises en charge et sa dernière version peut être téléchargée gratuitement sur [WWW.LD-DIDACTIC.DE](http://WWW.LD-DIDACTIC.DE).

Le logiciel COM3LAB est aussi disponible en option sur DVD.

**Ref : 7009101**

### **PROTOBOARD II COM3LAB pour MasterUnit 700020**



La carte de prototypage (Protoboard II) fait du Master Unit COM3LAB un environnement de développement pour les circuits électroniques. Des montages variés peuvent être réalisés et étudiés sur une grille conçue à cet effet.

Les contacts de 1 mm permettent d'utiliser les composants électroniques standard les plus courants (non fournis).

Les sorties de tension fixe et la sortie du générateur de fonctions sont disponibles sur des douilles de 2 mm et connectables par interrupteur coulissant.

La carte Protoboard comprend 2 commutateurs pour un câblage au choix.

Un connecteur multiple sert en outre à la connexion de plaques à circuits imprimés au format Européen standard par le biais d'une barrette VG à 64 contacts.

8 contacts de commutation de relais sont disponibles sur la barrette VG.

8 sorties numériques sont accessibles par le biais de la barrette VG et de douilles de 2 mm.

Les relais et les sorties numériques peuvent être connectés par logiciel.

L'alimentation en courant, les multimètres et le générateur de fonctions du Master Unit peuvent également être utilisés sans PC.

La carte d'expérimentation est placée sur un support solide.

Le Master Unit doit être inséré sur ce support et relié à la carte.

Le verrou de sécurité garantit une communication sûre.

Le Master Unit assure l'alimentation électrique et la commande de la carte d'expérimentation.

Les branchements à effectuer pour les expériences sont réalisés avec des câbles de 2 mm.

Les contenus du cours, les instructions pour l'expérimentation et les exercices sont enseignés à l'aide d'un logiciel spécifique.

Le logiciel COM3LAB contient des cours dans toutes les langues prises en charge et sa dernière version peut être téléchargée gratuitement sur [www.ld-didactic.de](http://www.ld-didactic.de).

En option, le logiciel COM3LAB est aussi disponible sur DVD.

#### **Matériel livré :**

Logiciel pour la représentation des instruments de mesure intégrés (multimètres, générateur de fonctions, oscilloscope à mémoire, analyseur logique, fréquencemètre) sous Windows


2 cartes perforées Europe avec connecteur VG pour exercices de soudage et pour la réalisation de circuits particuliers

Date d'édition : 16.04.2025

**Ref : 70025-00**

**Carte COM4LAB Technique des machines électriques pour unité centrale 70000-00**

Nécessite le Cours interactif multimédia COM4LAB réf. 70025-20 -30 -40 & alim. 12V AC réf. 562791



La carte d'expérimentation pour les cours COM4LAB sur les machines asynchrones, les machines synchrones et les machines à courant continu (disponibles séparément).

Sur la carte d'expérimentation se trouvent plusieurs blocs fonctionnels qui sont mis en service selon l'expérience choisie et qui sont également connectés entre eux.

Les circuits ainsi créés sont étudiés au cours des expériences correspondantes.

Les blocs fonctionnels actifs sont signalés par une LED verte allumée.

Le tableau d'expérimentation se trouve dans un cadre stable.

La Master Unit (vendue séparément) est glissée sur le cadre et reliée à la carte.

L'alimentation électrique et la commande du tableau d'expérimentation sont assurées par la Master Unit.

Le câblage des expériences se fait avec des câbles de sécurité de 2 mm (vendus séparément).

Données techniques:

Dimensions

carte imprimée : 280 x 200 mm<sup>2</sup>

Cadre : 296,5 x 354 mm<sup>2</sup>

Tensions d'alimentation

+15 V CC, -15 V CC et +5 V CC de l'unité maître

Fonctions de protection

L'utilisation de câbles de sécurité évite les courts-circuits involontaires

Caractéristiques techniques :

Machine synchrone avec indicateur optique de champ tournant et stroboscope pour la détermination de la vitesse de rotation

Machine asynchrone avec commutation étoile-triangle

Tachymètre optique

Moteur CC

Génératrice CC

Convertisseur courant-couple de rotation

Thermomètre

Charge électronique

Alternateur triphasé, tension de phase : 0 V ... 10 V

Convertisseur de fréquence, fréquence 1 Hz - 80 Hz

Alimentations CC

Moteur pas à pas

Dynamomètre électrodynamique



Date d'édition : 16.04.2025

**Ref : 7003501**

### **Cours COM3LAB : Electropneumatique**

Carte électronique pour unité centrale 70000USB ou 700020+ Logiciel (Cours interactif multimedia)



Le cours COM3LAB Électropneumatique initie les différents domaines de la pneumatique et de l'électropneumatique.

Les notions de base et les modes de fonctionnement de circuits pneumatiques et électriques sont présentés clairement par l'appui d'un grand nombre d'exemples, d'explications, d'exercices et d'essais pratiques.

Des vannes industrielles ou la carte COM3LAB Pneumatique (700 351) peuvent être utilisées pour réaliser des expériences avec des composants pneumatiques.

Pression max 8 bars

pression d'utilisation 4 bars

Sujets d'étude :

Bases de la pneumatique et de l'électropneumatique

Schémas de câblage pneumatiques et électriques

Commande à consigne avec vérin à simple effet

Commande avec consigne avec vérin à double effet

Commande à échantillonneur bloqueur

Circuit de base avec fonction logique ET

Circuit de base avec fonction logique OU

Circuit à verrouillage électrique

Commande asservie au déplacement

Commande asservie au temps, à enclenchement et mise au repos retardés

Commande asservie à la pression

Commandes séquentielles

Laboratoire virtuel :

Oscilloscope

Générateur de fonctions

2 multimètres

Analyseur numérique

Fonctions supplémentaires :

Traitement de texte

Imprimante

Calculatrice

Expérimentation libre

Glossaire

La carte d'expérimentation est placée dans un support solide.

Le Master Unit doit être inséré sur ce support puis relié à la carte.

Le verrou de sécurité garantit une communication sûre.

Le Master Unit assure l'alimentation électrique et la commande de la carte d'expérimentation.

Les branchements à effectuer pour les expériences sont réalisés avec des câbles de 2 mm. Les contenus du cours, les instructions pour l'expérimentation et les exercices sont enseignés à l'aide de logiciel spécifique.

Le logiciel COM3LAB contient des cours dans toutes les langues prises en charge et sa dernière version peut être téléchargée gratuitement sur [www.ld-didactic.de](http://www.ld-didactic.de).

SYSTEMES DIDACTIQUES s.a.r.l.

Savoie Hexapole - Actipole 3 - 242 Rue Maurice Herzog - F 73420 VIVIERS DU LAC

Tel : [+330456428070](tel:+330456428070) | Fax : [+330456428071](tel:+330456428071)

[leybold-didactiques.fr](http://leybold-didactiques.fr)



Date d'édition : 16.04.2025

En option, le logiciel COM3LAB est aussi disponible sur DVD.

Caractéristiques techniques :

6 relais, inverseurs quadruples

1 relais temporisé (avec retard à l'ouverture et à la fermeture)

1 manocontact P/E

1 capteur de pression 0 .. 10 bars


Éléments de commande et de signalisation

Alimentation en tension 24 V

**Ref : 70025-00**

**Carte COM4LAB Technique des machines électriques pour unité centrale 70000-00**

Nécessite le Cours interactif multimédia COM4LAB réf. 70025-20 -30 -40 & alim. 12V AC réf. 562791



La carte d'expérimentation pour les cours COM4LAB sur les machines asynchrones, les machines synchrones et les machines à courant continu (disponibles séparément).

Sur la carte d'expérimentation se trouvent plusieurs blocs fonctionnels qui sont mis en service selon l'expérience choisie et qui sont également connectés entre eux.

Les circuits ainsi créés sont étudiés au cours des expériences correspondantes.

Les blocs fonctionnels actifs sont signalés par une LED verte allumée.

Le tableau d'expérimentation se trouve dans un cadre stable.

La Master Unit (vendue séparément) est glissée sur le cadre et reliée à la carte.

L'alimentation électrique et la commande du tableau d'expérimentation sont assurées par la Master Unit.

Le câblage des expériences se fait avec des câbles de sécurité de 2 mm (vendus séparément).

Données techniques:

Dimensions

carte imprimée : 280 × 200 mm<sup>2</sup>

Cadre : 296,5 × 354 mm<sup>2</sup>

Tensions d'alimentation

+15 V CC, -15 V CC et +5 V CC de l'unité maître

Fonctions de protection

L'utilisation de câbles de sécurité évite les courts-circuits involontaires

Caractéristiques techniques :

Machine synchrone avec indicateur optique de champ tournant et stroboscope pour la détermination de la vitesse de rotation

Machine asynchrone avec commutation étoile-triangle

Tachymètre optique

Moteur CC

Génératrice CC

Convertisseur courant-couple de rotation

Thermomètre

Charge électronique

SYSTEMES DIDACTIQUES s.a.r.l.

Savoie Hexapole - Actipole 3 - 242 Rue Maurice Herzog - F 73420 VIVIERS DU LAC

Tel : [+330456428070](tel:+330456428070) | Fax : [+330456428071](tel:+330456428071)

[leybold-didactiques.fr](http://leybold-didactiques.fr)



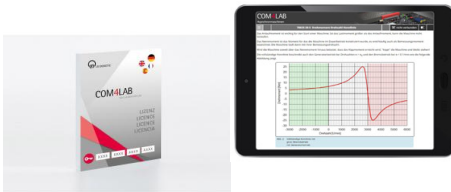
Date d'édition : 16.04.2025

Alternateur triphasé, tension de phase : 0 V ... 10 V  
Convertisseur de fréquence, fréquence 1 Hz - 80 Hz  
Alimentations CC  
Moteur pas à pas  
Dynamomètre électrodynamique

**Ref : 70025-20**

**Cours interactif multimédia COM4LAB Technique des machines électriques Asynchrones**

Nécessite la carte COM4LAB Technique des machines électriques Asynchrones réf. 70025-00



Le cours COM4LAB sur les machines asynchrones est le premier cours sur le monde fascinant des machines électriques.

Le comportement des machines asynchrones est expliqué sur le plan physique et mécanique et étudié par l'enregistrement des courbes caractéristiques au moyen d'un système de test de machines intégré.

Les techniques de connexion des machines asynchrones, la modification du sens de rotation et le contrôle de la vitesse sont étudiés de manière pratique à l'aide d'un grand nombre d'essais.

Le cours se compose de 10 chapitres.

Les thèmes suivants sont abordés dans le cours :

- Structure
- Fonctionnement
- Glissement
- Démarrage étoile-triangle
- Sens de rotation
- Courbe caractéristique couple/vitesse
- Couple de basculement
- Courbe caractéristique de puissance
- Commande de vitesse
- Courbe caractéristique de commande

Le cours ...

peut être consulté et réalisé sur sa propre tablette/smartphone/ordinateur portable.

est indépendant de la plate-forme - un navigateur courant suffit.

peut être distribué aux élèves via des codes QR.

permet de réaliser des expériences de manière interactive : Les valeurs de mesure de l'unité principale sont automatiquement disponibles dans des tableaux et des diagrammes pour l'évaluation.

L'évaluation et la consignation des expériences sont possibles sur l'appareil de l'élève à l'école ou à la maison.

peut être édité et ainsi adapté à son propre enseignement.

La licence de cours est illimitée.

Caractéristiques techniques

Clé de produit nécessaire pour activer la licence du cours via [HTTPS://REGISTER.LEYLAB.FR](https://register.leylab.fr).

Ensuite, utilisation du cours COM4LAB possible dans LeyLab.



Date d'édition : 16.04.2025

Configuration requise pour le système :

- PC, tablette ou smartphone avec un navigateur courant.
- Accès à Internet

**Ref : 70025-30**

**Cours interactif multimédia COM4LAB Technique des machines électriques Synchrones**

Nécessite la carte COM4LAB Technique des machines électriques Synchrones réf. 70025-00



Le cours COM4LAB sur les machines synchrones est le deuxième cours sur le monde fascinant des machines électriques.

Le comportement en fonctionnement des machines synchrones, la mesure de la vitesse et la position de la vitesse sont étudiés.

La structure et le mode de fonctionnement du moteur pas à pas ainsi que son comportement en service sont étudiés de manière pratique à l'aide d'un grand nombre d'essais. Le cours se compose de 9 chapitres.

Les thèmes suivants sont abordés dans le cours :

- Machine synchrone
- Raccordement
- Sens de rotation
- Fonctionnement pas à pas
- Couplage en étoile - Couplage en triangle
- Mesure de la vitesse de rotation
- Réglage de la vitesse avec convertisseur de fréquence
- Moteur pas à pas

Structure

- Mode de fonctionnement
- Sens de rotation
- Mode pas à pas
- Mode pas à pas complet - Mode demi-pas

Le cours ...

peut être consulté et réalisé sur sa propre tablette/smartphone/ordinateur portable.

est indépendant de la plate-forme - un navigateur courant suffit.

peut être distribué aux élèves via des codes QR.

permet de réaliser des expériences de manière interactive : Les valeurs de mesure de l'unité principale sont automatiquement disponibles dans des tableaux et des diagrammes pour l'évaluation.

L'évaluation et la consignation des expériences sont possibles sur l'appareil de l'élève à l'école ou à la maison.

peut être édité et ainsi adapté à son propre enseignement.

La licence de cours est illimitée.

Caractéristiques techniques

Clé de produit nécessaire pour activer la licence du cours via [HTTPS://REGISTER.LEYLAB.FR](https://register.leylab.fr).

Ensuite, utilisation du cours COM4LAB possible dans LeyLab.

SYSTEMES DIDACTIQUES s.a.r.l.





Date d'édition : 16.04.2025

Configuration requise pour le système :

- PC, tablette ou smartphone avec un navigateur courant.
- Accès à Internet

**Ref : 70025-40**

**Cours interactif multimédia COM4LAB Technique des machines électriques CC**

Nécessite la carte COM4LAB Technique des machines électriques CC réf. 70025-00



Le cours COM4LAB sur les machines à courant continu est le troisième cours sur le monde fascinant des machines électriques.

Le comportement de fonctionnement des machines à courant continu est expliqué pour différents types de connexion et étudié en pratique à l'aide d'un grand nombre d'expériences. Le cours se compose de 9 chapitres.

Les thèmes suivants sont abordés dans le cours :

Structure

Schémas de connexion

Schéma fonctionnel - Schéma équivalent

Types de raccordement

Excitation externe - Dérivation - Connexion en série - Fonctionnement du générateur

Le cours ...

peut être consulté et réalisé sur sa propre tablette/smartphone/ordinateur portable.

est indépendant de la plate-forme - un navigateur courant suffit.

peut être distribué aux élèves via des codes QR.

permet de réaliser des expériences de manière interactive : Les valeurs de mesure de l'unité principale sont automatiquement disponibles dans des tableaux et des diagrammes pour l'évaluation.

L'évaluation et la consignation des expériences sont possibles sur l'appareil de l'élève à l'école ou à la maison.

peut être édité et ainsi adapté à son propre enseignement.

La licence de cours est illimitée.

Caractéristiques techniques

Clé de produit nécessaire pour activer la licence du cours via [HTTPS://REGISTER.LEYLAB.FR](https://register.leylab.fr).

Ensuite, utilisation du cours COM4LAB possible dans LeyLab.

Configuration requise pour le système :

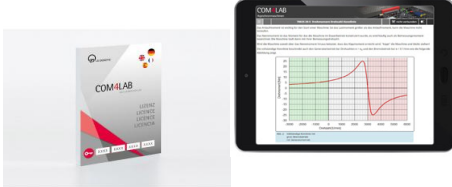
- PC, tablette ou smartphone avec un navigateur courant.
- Accès à Internet

Date d'édition : 16.04.2025

**Ref : 70025-20**

**Cours interactif multimédia COM4LAB Technique des machines électriques Asynchrones**

Nécessite la carte COM4LAB Technique des machines électriques Asynchrones réf. 70025-00



Le cours COM4LAB sur les machines asynchrones est le premier cours sur le monde fascinant des machines électriques.

Le comportement des machines asynchrones est expliqué sur le plan physique et mécanique et étudié par l'enregistrement des courbes caractéristiques au moyen d'un système de test de machines intégré.

Les techniques de connexion des machines asynchrones, la modification du sens de rotation et le contrôle de la vitesse sont étudiés de manière pratique à l'aide d'un grand nombre d'essais.

Le cours se compose de 10 chapitres.

Les thèmes suivants sont abordés dans le cours :

Structure

Fonctionnement

Glissement

Démarrage étoile-triangle

Sens de rotation

Courbe caractéristique couple/vitesse

Couple de basculement

Courbe caractéristique de puissance

Commande de vitesse

Courbe caractéristique de commande

Le cours ...

peut être consulté et réalisé sur sa propre tablette/smartphone/ordinateur portable.

est indépendant de la plate-forme - un navigateur courant suffit.

peut être distribué aux élèves via des codes QR.

permet de réaliser des expériences de manière interactive : Les valeurs de mesure de l'unité principale sont automatiquement disponibles dans des tableaux et des diagrammes pour l'évaluation.

L'évaluation et la consignation des expériences sont possibles sur l'appareil de l'élève à l'école ou à la maison.

peut être édité et ainsi adapté à son propre enseignement.

La licence de cours est illimitée.

Caractéristiques techniques

Clé de produit nécessaire pour activer la licence du cours via [HTTPS://REGISTER.LEYLAB.FR](https://register.leylab.fr).

Ensuite, utilisation du cours COM4LAB possible dans LeyLab.

Configuration requise pour le système :

- PC, tablette ou smartphone avec un navigateur courant.

- Accès à Internet