


Date d'édition : 23.11.2024

Ref : P6.3.3.2

P6.3.3.2 Etude du spectre d'énergie d'un tube à rayons X en fonction d'une haute tension

et du courant d'émission



Dans l'expérience P6.3.3.2, on trace le spectre d'énergie du tube à rayons X en fonction de la haute tension et du courant d'émission, avec un goniomètre dans un montage de Bragg. On étudie la répartition spectrale du spectre continu du rayonnement de freinage et l'intensité des raies caractéristiques.

Équipement comprenant :

1 554 801 Appareil à rayons X Mo, complet


1 559 01 Tube compteur à fenêtre pour rayonnements α , β , γ et X avec câble

1 En complément : PC avec Windows XP/Vista/7/8/10 (x86 ou x64)

Catégories / Arborescence

Sciences > Physique > Expériences pour le supérieur > Physique atomique et nucléaire > Rayons X > Physique cortège électronique

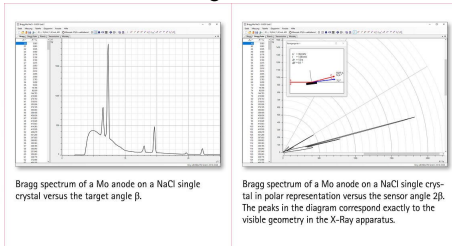
Date d'édition : 23.11.2024



Options

Ref : 554801

Appareil à rayons X Mo, complet / Avec : Tube de molybdène, Goniomètre (554831), Cristal NaCl (55478), Film de Zircon, Logiciel, Câble USB, Housse, Plaque de protection



Appareil complet commandé par microprocesseur avec tube de Mo et goniomètre pour la réalisation de nombreuses expériences du domaine de la physique des rayons X.

Une partie génération de haute tension, un tube à rayons X et une partie expérimentation sont regroupés dans un boîtier parfaitement clos et protégés contre les rayonnements.

L'appareil est homologué comme dispositif à rayons X pour l'enseignement et appareil à protection totale.

L'homologation est également valable pour d'autres tubes (Fe, Cu, Ag, W, Au) livrés ajustés, prêts à l'emploi, en vue d'un changement aisé.

Une sécurité optimale et un grand confort d'utilisation sont garantis par un système de verrouillage qui déverrouille automatiquement les portes lorsque plus aucun rayonnement X n'est généré.

Deux grands affichages donnent des informations exhaustives sur l'expérience en cours.

La tension et le courant du tube sont réglables respectivement de 0 à 35 kV et de 0 à 1 mA.

Utilisé avec l'indicateur de valeur moyenne intégré, l'appareil à rayons X permet la mesure directe avec un tube compteur Geiger-Müller (559 01).

Pour relever des spectres de Bragg, il suffit de le brancher à un PC (logiciel inclus au matériel livré) via un port USB.

Une alternative consiste à recourir aux deux sorties analogiques (taux de comptage et position angulaire) qui permettent, quant à elles, d'enregistrer les données avec un enregistreur.

Le goniomètre (554 831) permet d'adopter manuellement les diverses positions angulaires prévues pour le capteur et la cible ; le capteur et la cible couplés dans un rapport 2 : 1 peuvent également être déplacés manuellement ou pour le balayage automatique d'un domaine angulaire.

La partie expérimentation est accessible par l'intermédiaire de deux conduites coaxiales blindées ainsi que par un canal libre, par ex. pour la connexion d'un détecteur d'énergie de rayonnement X entraîné par un goniomètre.

L'appareil est assemblé et ajusté, prêt à l'emploi.

Caractéristiques techniques :

Dispositif à rayons X pour l'enseignement et appareil à protection totale avec l'homologation BFS 05/07 V/Sch RöV

SYSTEMES DIDACTIQUES s.a.r.l.

Savoie Hexapole - Actipole 3 - 242 Rue Maurice Herzog - F 73420 VIVIERS DU LAC

Tel : [+330456428070](tel:+330456428070) | Fax : [+330456428071](tel:+330456428071)

leybold-didactiques.fr



Date d'édition : 23.11.2024

(permet l'utilisation avec des tubes interchangeables au Fe, Cu, Mo, Ag, W, Au)

Taux de dose à une distance de 10 cm : $< 1 \mu\text{S/h}$

Respectivement deux circuits de sécurité indépendants et surveillés pour les portes, la haute tension et le courant du tube (certifié par le TÜV Rheinland et conforme aux exigences pour les essais de type PTB 2005)

Verrouillage automatique de la porte : l'ouverture est seulement possible lorsque plus aucun rayonnement X n'est généré (certifié par le TÜV Rheinland et conforme aux exigences pour les essais de type PTB 2005)

Haute tension du tube : 0 ... 35,0 kV (tension continue réglée)

Courant du tube : 0 ... 1,00 mA (courant continu réglé de manière indépendante)

Tube à rayons X visible avec anode au molybdène pour un rayonnement caractéristique à ondes courtes : $K\alpha = 17,4 \text{ keV}$ (71,0 pm), $K\beta = 19,6 \text{ keV}$ (63,1 pm)

Écran luminescent pour des expériences de radiographie : $d = 15 \text{ cm}$

Indicateur de valeur moyenne intégré, avec l'alimentation en tension pour le compteur de Geiger-Müller

Haut-parleur : activable pour le suivi acoustique du taux de comptage

Deux affichages à 4 chiffres (25 mm de haut) pour la visualisation au choix des valeurs actuelles de la haute tension, du courant anodique, du taux de comptage, de l'angle de la cible ou du capteur, du domaine de balayage, du pas de progression, du temps de porte

Goniomètre (554 831) commandé par moteur pas à pas Modes de fonctionnement : réglage manuel et balayage automatique pour le capteur seul, la cible seule, couplage 2 : 1 Plage angulaire : illimitée (de 0° à 360°) pour la cible, de -10° à $+170^\circ$ pour le capteur Pas de progression : 0,1°

Minuterie d'exposition, temps de porte : 0,5 s ... 9999 s

Réalisation des essais dans la partie expérimentation : câble coaxial haute tension, câble coaxial BNC, canal vide, par ex. pour des tuyaux, câbles, etc.

Sorties analogiques : proportionnellement à l'angle de la cible et au taux de comptage pour la connexion de l'enregistreur

Port USB pour le branchement du PC pour l'acquisition des données, la commande et l'exploitation de l'expérience, par ex. à l'aide du logiciel Windows fourni

Pilotes LabView et MATLAB pour Windows disponibles gratuitement sous <http://www.ld-did>

Ref : 55901

Tube compteur à fenêtre rayon. Alpha, Beta, Gamma et X



Tube compteur Geiger-Müller à auto-extinction, dans boîtier en plastique, avec fenêtre en mica très mince permettant aussi l'enregistrement d'un rayonnement β mou. Muni d'un câble solidaire. Livré avec capuchon de protection pour la fenêtre en mica.

Caractéristiques techniques :

Charge de gaz : néon, argon, halogène

Tension de service moyenne : 450V

Connexion : câble blindé de 55cm de long, avec connecteur coaxial (Amphénol Tuchel T 3162/1)

Largeur du palier : 200 V

Pente relative du palier : $< 0,05\%/V$

Temps mort : env. 100 μs

Longévité : $> 10^{10}$ imp.

Bruit de fond du palier : env. 0,2Imp./s (pour un blindage avec 50mm de Pb et 3mm d'Al)

Sensibilité au rayonnement ? : env. 1%

Fenêtre : 9 mm \varnothing

Assignation des masses : 1,5 ... 2mg/cm²

Dimensions : 75 mm x 24 mm \varnothing

SYSTEMES DIDACTIQUES s.a.r.l.

Savoie Hexapole - Actipole 3 - 242 Rue Maurice Herzog - F 73420 VIVIERS DU LAC

Tel : [+330456428070](tel:+330456428070) | Fax : [+330456428071](tel:+330456428071)

leybold-didactiques.fr



Date d'édition : 23.11.2024

En option:

Complément nécessaire :

Compteur d'impulsions à alimentation haute tension intégrée